


УТВЕРЖДАЮ:

Начальник МКУ «Управления образования
Шебекинского района Белгородской области»


_____ **А.М. Сабадаш**



ПЛАН
финансово-хозяйственной деятельности
муниципального бюджетного общеобразовательного
учреждения «Стариковская основная
общеобразовательная школа Шебекинского района
Белгородской области»
на 2019 год и плановый период 2020 и 2021 года.

1. Реквизиты учреждения (подразделения)

| | |
|--|---|
| Полное наименование учреждения (подразделения) | Муниципальное бюджетное общеобразовательное учреждение «Стариковская основная общеобразовательная школа Шебекинского района Белгородской области» |
| Краткое наименование учреждения (подразделения) | МБОУ «Стариковская ООШ» |
| Юридический адрес | 309264, Белгородская обл. Шебекинский район с. Стариково ул. Советская, 19 |
| Адрес фактического местонахождения | 309264, Белгородская обл. Шебекинский район с. Стариково ул. Советская, 19 |
| Почтовый адрес | 309264, Белгородская обл. Шебекинский район с. Стариково ул. Советская, 19 |
| Телефон учреждения | 78 – 7 – 35 |
| Факс учреждения | |
| Адрес электронной почты | starikovscool@yandex.ru |
| Ф.И.О. руководителя учреждения, телефон | Тертычная Валентина Тимофеевна, 78 – 7 – 35 |
| Ф.И.О. главного бухгалтера, телефон | |
| Основной государственный регистрационный номер (ОГРН), дата государственной регистрации, наименование регистрирующего органа | 1023101334772 |
| ИНН/КПП (номер налогоплательщика, причина постановки на учет в налоговом органе) | 3120009272 / 312001001 |
| Код ОКПО (предприятий и организаций) | 22256438 |
| Код ОКФС (форма собственности) | 14 |
| Код ОКОПФ (организационно-правовая форма) | 81 |
| Код ОКВЭД (вид деятельности) | 85.11, 85.13 |
| Код ОКАТО (местонахождение) | 14256805000 |
| Код ОКОГУ (орган управления) | |

2. Сведения о деятельности учреждения (подразделения)

2.1. Цели деятельности учреждения (подразделения) - формирование общей культуры личности обучающихся, их адаптация к жизни в обществе; создание условий для осознанного выбора и последующего освоения профессиональных образовательных программ, воспитание гражданственности, трудолюбия, уважения к правам и свободам человека, любви к окружающей природе, Родине, семье, формирование здорового образа жизни.

2.2. Виды основной деятельности учреждения (подразделения). – ОКВЭД 85.11, 85.13

2.3. Перечень услуг (работ), относящихся к основным видам деятельности учреждения (подразделения).

2.4. Перечень разрешительных документов, на основании которых учреждение (подразделение) осуществляет деятельность (в случае, если имеются). – Устав;

- Лицензия;

- Свидетельство о государственной аккредитации

2.5. Перечень филиалов и представительств учреждения на территории Российской Федерации (в случае, если имеются).

3. Анализ существующего положения и перспектив развития учреждения

(подразделения)

3.1. Общая характеристика существующего положения учреждения (подразделения). В соответствии с государственным статусом Учреждение реализует общеобразовательные программы дошкольного образования, начального общего образования, основного общего образования.

3.2. Задачи и перспективы развития, стоящие перед учреждением (подразделением). Основными задачами Учреждения является создание условий:

- а) гарантирующих охрану и укрепление здоровья обучающихся;
- б) для развития личности, ее самореализации и самоопределения;
- в) для формирования общей культуры обучающихся на основе усвоения обязательного минимума содержания общеобразовательных программ;
- г) для воспитания гражданственности, трудолюбия, уважения к правам и свободам человека, любви к окружающей природе, Родине, семье;
- д) для осознанного выбора профессии и последующего освоения профессиональных общеобразовательных программ;
- е) для формирования у обучающихся навыков и привычек здорового образа жизни;
- ж) для формирования человека и гражданина, интегрированного в современное общество и нацеленного на совершенствование этого общества;
- з) для развития творческих способностей обучающихся в соответствии с их интересами.

4. Показатели финансового состояния учреждения (подразделения)

Показатели финансового состояния учреждения (подразделения) могут быть представлены в виде следующей таблицы:

| Наименование показателя | Сумма, руб. |
|--|--------------|
| 1. Нефинансовые активы, всего: | 3 046 948,00 |
| из них: | |
| 1.1. Общая балансовая стоимость недвижимого государственного имущества, всего | 415 058,40 |
| в том числе: | |
| 1.1.1. Стоимость имущества, закрепленного собственником имущества за государственным учреждением на праве оперативного управления | 415 058,40 |
| 1.1.2. Стоимость имущества, приобретенного государственным учреждением за счет выделенных собственником имущества учреждения средств | |
| 1.1.3. Стоимость имущества, приобретенного государственным учреждением за счет доходов, полученных от платной и иной приносящей доход деятельности | |
| 1.1.4. Остаточная стоимость недвижимого государственного имущества | |
| 1.2. Общая балансовая стоимость движимого государственного имущества, всего | 2 631 889,60 |
| в том числе: | |
| 1.2.1. Общая балансовая стоимость особо ценного движимого имущества | 384 476,80 |
| 1.2.2. Остаточная стоимость особо ценного движимого имущества | 19 634,55 |
| 2. Финансовые активы, всего | |
| из них: | |
| 2.1. Дебиторская задолженность по доходам, полученным за счет средств федерального бюджета | |
| 2.2. Дебиторская задолженность по выданным авансам, полученным за счет средств федерального бюджета, всего: | |

| | |
|--|--|
| в том числе: | |
| 2.2.1. по выданным авансам на услуги связи | |
| 2.2.2. по выданным авансам на транспортные услуги | |
| 2.2.3. по выданным авансам на коммунальные услуги | |
| 2.2.4. по выданным авансам на услуги по содержанию имущества | |
| в том числе: | |
| 2.2.5. по выданным авансам на прочие услуги | |
| 2.2.6. по выданным авансам на приобретение основных средств | |
| 2.2.7. по выданным авансам на приобретение нематериальных активов | |
| 2.2.8. по выданным авансам на приобретение непроизведенных активов | |
| 2.2.9. по выданным авансам на приобретение материальных запасов | |
| 2.2.10. по выданным авансам на прочие расходы | |
| 2.3. Дебиторская задолженность по выданным авансам за счет доходов, полученных от платной и иной приносящей доход деятельности, всего: | |
| в том числе: | |
| 2.3.1. по выданным авансам на услуги связи | |
| 2.3.2. по выданным авансам на транспортные услуги | |
| 2.3.3. по выданным авансам на коммунальные услуги | |
| 2.3.4. по выданным авансам на услуги по содержанию имущества | |
| 2.3.5. по выданным авансам на прочие услуги | |
| 2.3.6. по выданным авансам на приобретение основных средств | |
| 2.3.7. по выданным авансам на приобретение нематериальных активов | |
| 2.3.8. по выданным авансам на приобретение непроизведенных активов | |
| 2.3.9. по выданным авансам на приобретение материальных запасов | |
| 2.3.10. по выданным авансам на прочие расходы | |
| 3. Обязательства, всего | |
| из них: | |
| 3.1. Просроченная кредиторская задолженность | |
| 3.2. Кредиторская задолженность по расчетам с поставщиками и подрядчиками за счет средств федерального бюджета, всего: | |
| в том числе: | |
| 3.2.1. по начислениям на выплаты по оплате труда | |
| 3.2.2. по оплате услуг связи | |
| 3.2.3. по оплате транспортных услуг | |
| 3.2.4. по оплате коммунальных услуг | |
| 3.2.5. по оплате услуг по содержанию имущества | |
| 3.2.6. по оплате прочих услуг | |
| 3.2.7. по приобретению основных средств | |
| 3.2.8. по приобретению нематериальных активов | |
| 3.2.9. по приобретению непроизведенных активов | |
| 3.2.10. по приобретению материальных запасов | |
| 3.2.11. по оплате прочих расходов | |
| 3.2.12. по платежам в бюджет | |
| 3.2.13. по прочим расчетам с кредиторами | |
| 3.3. Кредиторская задолженность по расчетам с поставщиками и | |

| | |
|--|--|
| подрядчиками за счет доходов, полученных от платной и иной приносящей доход деятельности, всего: | |
| в том числе: | |
| 3.3.1. по начислениям на выплаты по оплате труда | |
| 3.3.2. по оплате услуг связи | |
| 3.3.3. по оплате транспортных услуг | |
| 3.3.4. по оплате коммунальных услуг | |
| 3.3.5. по оплате услуг по содержанию имущества | |
| 3.3.6. по оплате прочих услуг | |
| 3.3.7. по приобретению основных средств | |
| 3.3.8. по приобретению нематериальных активов | |
| 3.3.9. по приобретению произведенных активов | |
| 3.3.10. по приобретению материальных запасов | |
| 3.3.11. по оплате прочих расходов | |
| 3.3.12. по платежам в бюджет | |
| 3.3.13. по прочим расчетам с кредиторами | |

5. Показатели по поступлениям и выплатам учреждения

| Наименование показателя | Код строки | Код по бюджетной классификации Российской Федерации | Объем финансового обеспечения, руб. (с точностью до двух знаков после запятой - 7 876 400,00) | | | | | | | | | |
|--------------------------------------|------------|---|---|---|---|--|--|---|---|---------------|--|--|
| | | | всего | в том числе: | | | | | | | поступления от оказания услуг (выполнения работ) на платной основе и от иной приносящей доход деятельности | |
| | | | | субсидии на финансовое обеспечение выполнения государственного (муниципального) задания из федерального бюджета, бюджета субъекта Российской Федерации (местного бюджета) | субсидии на финансовое обеспечение выполнения государственного задания из бюджета Федерального фонда обязательного медицинского страхования | субсидии, предоставляемые в соответствии с абзацем вторым пункта 1 статьи 78.1 Бюджетного кодекса Российской Федерации | субсидии на осуществление капитальных вложений | средства обязательного медицинского страхования | всего | из них гранты | | |
| 1 | 2 | 3 | 4 | 5 | 5.1 | 6 | 7 | 8 | 9 | 10 | | |
| Поступления от доходов, всего: | 100 | X | 7 876 400,00 | 7 508 200,00 | - | - | - | - | 368 200,00 | - | | |
| в том числе: доходы от собственности | 110 | - | - | X | - | X | X | X | - | X | | |
| доходы от оказания услуг, работ | 120 | 871 0701 0210173020 130 871 0702 0220100590 130 871 0702 0220173040 130 871 0702 0220173060 130 871 1130 1995050000 130 871 1003 0430172880 130 871 1130 1995050000 180 | 678 300,00 1 731 400,00 4 900 400,00 46 000,00 174 200,00 152 100,00 194 000,00 | 678 300,00 1 731 400,00 4 900 400,00 46 000,00 - 152 100,00 - | - | - | - | - | - - - - 174 200,00 - 194 000,00 | - | | |
| доходы от штрафов, пеней, | 130 | - | - | X | - | X | X | X | - | X | | |

| | | | | | | | | | | |
|--------------------------------|-----|---|---|---|---|---|---|---|---|---|
| средств | | | | | | | | | | |
| прочие выбытия | 420 | - | - | - | - | - | - | - | - | - |
| Остаток средств на начало года | 500 | - | - | - | - | - | - | - | - | - |
| Остаток средств на конец года | 600 | X | - | - | - | - | - | - | - | - |

5.1. Показатели выплат по расходам на закупку товаров, работ, услуг учреждения

| Наименование показателя | Код строки | Год начала закупки | Сумма выплат по расходам на закупку товаров, работ и услуг, руб. (с точностью до двух знаков после запятой - 00,00) | | | | | | | | |
|---|------------|--------------------|---|---------------------------------------|-------------------------------------|---|---------------------------------------|-------------------------------------|---|---------------------------------------|-------------------------------------|
| | | | всего на закупки | | | в том числе: | | | | | |
| | | | | | | в соответствии с Федеральным законом от 5 апреля 2013 г. N 44-ФЗ "О контрактной системе в сфере закупок товаров, работ, услуг для обеспечения государственных и муниципальных нужд" | | | в соответствии с Федеральным законом от 18 июля 2011 г. N 223-ФЗ "О закупках товаров, работ, услуг отдельными видами юридических лиц" | | |
| | | | на 2019 г. 1-ый год планового периода | на 2020 г. 2-ой год планового периода | на 2021 г. очередной финансовый год | на 2019 г. 1-ый год планового периода | на 2020 г. 2-ой год планового периода | на 2021 г. очередной финансовый год | на 2019 г. 1-ый год планового периода | на 2020 г. 2-ой год планового периода | на 2021 г. очередной финансовый год |
| 1 | 2 | 3 | 4 | 5 | 6 | 7 | 8 | 9 | 10 | 11 | 12 |
| Выплаты по расходам на закупку товаров, работ, услуг всего: | 0001 | X | 1 825 300,00 | 1 944 600,00 | 3 217 500,00 | 1 825 300,00 | 1 944 600,00 | 3 217 500,00 | - | - | - |

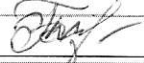
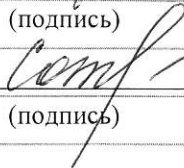
| | | | | | | | | | | | |
|--|------|---|--------------|--------------|--------------|--------------|--------------|--------------|---|---|---|
| в том числе: на оплату контрактов заключенных до начала очередного финансового года: | 1001 | X | 1 044 844,41 | - | - | 1 044 844,41 | - | - | - | - | - |
| на закупку товаров работ, услуг по году начала закупки: | 2001 | | 780 455,59 | 1 944 600,00 | 3 217 500,00 | 780 455,59 | 1 944 600,00 | 3 217 500,00 | - | - | - |

6. Сведения о средствах, поступающих во временное распоряжение учреждения

| Наименование показателя | Код строки | Сумма (руб., с точностью до двух знаков после запятой - 0,00) |
|--------------------------------|------------|---|
| 1 | 2 | 3 |
| Остаток средств на начало года | 010 | 12 382,93 |
| Остаток средств на конец года | 020 | - |
| Поступление | 030 | - |
| Выбытие | 040 | - |

7. Справочная информация

| Наименование показателя | Код строки | Сумма (тыс. руб.) |
|---|------------|-------------------|
| 1 | 2 | 3 |
| Объем публичных обязательств, всего: | 010 | - |
| Объем бюджетных инвестиций (в части переданных полномочий государственного (муниципального) заказчика в соответствии с Бюджетным кодексом Российской Федерации), всего: | 020 | - |
| Объем средств, поступивших во временное распоряжение, всего: | 030 | - |

| | | |
|-------------------------------------|--|-----------------------|
| Директор школы |  | В.Т. Тертычная |
| | (подпись) | (расшифровка подписи) |
| Начальник отдела учёта и отчётности |  | И.А. Сотникова |
| | (подпись) | (расшифровка подписи) |
| Исполнитель | Т. Н. Самотой | |
| тел. | +7 (47248) 4-09-75 | |

"15" января 2019 г.

**Расчеты (обоснования)
к плану финансово-хозяйственной деятельности
муниципального бюджетного общеобразовательного учреждения «Стариковская
основная общеобразовательная школа Шебекинского района Белгородской
области»**

1. Расчеты (обоснования) выплат персоналу (строка 210)

Код видов расходов 611

Источник финансового обеспечения областной бюджет

1.1. Расчеты (обоснования) расходов на оплату труда

| № п./п. | Должность, группа должностей | Установленная численность, единиц | Среднемесячный ФОТ, руб. | Оплата замены, руб. | Фонд оплаты труда в год, руб. (гр. 4 + гр. 5) x 12 |
|---------|------------------------------|-----------------------------------|--------------------------|---------------------|--|
| 1 | 2 | 3 | 4 | 5 | 6 |
| 1 | Педагогический персонал ДОУ | 2 | 21 458,33 | - | 515 000,00 |
| 2 | Обслуживающий персонал ДОУ | 3 | 8 450,00 | - | 304 200,00 |
| 3 | Педагогический персонал | 7 | 30 809,52 | - | 2 588 000,00 |
| 4 | Обслуживающий персонал | 8 | 12 197,92 | - | 1 171 000,00 |
| Итого: | | X | | X | 4 578 200,00 |

1.2. Расчеты (обоснования) страховых взносов на обязательное страхование в Пенсионный фонд Российской Федерации, в Фонд социального страхования Российской Федерации, в Федеральный фонд обязательного медицинского страхования

| № п./п. | Наименование государственного внебюджетного фонда | Размер базы для начисления страховых взносов, руб. | Сумма взноса, руб. |
|---------|--|--|--------------------|
| 1 | 2 | 3 | 4 |
| 1 | Страховые взносы в Пенсионный фонд Российской Федерации, всего | X | 1007204,00 |
| 1.1. | в том числе: по ставке 22,0% | 4 578 200,00 | 1007204,00 |
| 1.2. | по ставке 10,0% | | |

| | | | |
|------|--|--------------|------------|
| 1.3. | с применением пониженных тарифов взносов в Пенсионный фонд Российской Федерации для отдельных категорий плательщиков | | |
| 2 | Страховые взносы в Фонд социального страхования Российской Федерации, всего | X | 141924,20 |
| 2.1. | в том числе: обязательное социальное страхование на случай временной нетрудоспособности и в связи с материнством по ставке 2,9% | 4 578 200,00 | 132767,80 |
| 2.2. | с применением ставки взносов в Фонд социального страхования Российской Федерации по ставке 0,0% | | |
| 2.3. | обязательное социальное страхование от несчастных случаев на производстве и профессиональных заболеваний по ставке 0,2% | 4 578 200,00 | 9156,40 |
| 2.4. | обязательное социальное страхование от несчастных случаев на производстве и профессиональных заболеваний по ставке 0,_% <*> | | |
| 2.5. | обязательное социальное страхование от несчастных случаев на производстве и профессиональных заболеваний по ставке 0,_% <*> | | |
| 3 | Страховые взносы в Федеральный фонд обязательного медицинского страхования, всего (по ставке 5,1%) | 4 578 200,00 | 233488,20 |
| | Итого: | X | 1382616,40 |

2. Расчет (обоснование) расходов на уплату налогов, сборов и иных платежей

Код видов расходов 611

Источник финансового обеспечения Муниципальный бюджет

| № п.п. | Наименование расходов | Налоговая база, руб. | Ставка налога, % | Сумма исчисленного налога, подлежащего уплате, руб. (гр. 3 x гр. 4 / 100) |
|--------|--------------------------|----------------------|------------------|---|
| 1 | 2 | 3 | 4 | 5 |
| 1. | Земельный налог | | | 87 000,00 |
| 2. | Имущественный налог | | 2,2 | 2 000,00 |
| 3. | Госпошлины, штрафы, пени | | | 2 000,00 |
| 4 | Транспортный налог | | | |
| | Итого: | | X | 91 000,00 |

3. Расчет (обоснование) расходов на закупку товаров, работ, услуг

Код видов расходов 611

Источник финансового обеспечения Муниципальный бюджет, областной бюджет

3.1. Расчет (обоснование) расходов на оплату услуг связи

| № п./п. | Наименование расходов | Количество номеров | Количество платежей в год | Стоимость за единицу, руб. | Сумма, руб. (гр. 3 x гр. 4 x гр. 5) |
|---------|-----------------------|--------------------|---------------------------|----------------------------|-------------------------------------|
| 1 | 2 | 3 | 4 | 5 | 6 |
| 1 | Услуги связи | 1 | 12 | 500,0 | 6 000,00 |
| 2 | Услуги Интернет | | | | 0,00 |
| | Итого: | X | x | X | 6 000,00 |

3.2. Расчет (обоснование) расходов на оплату коммунальных услуг

| № п./п. | Наименование показателя | Размер потребления ресурсов | Тариф (с учетом НДС), руб. | Индексация, % | Сумма, руб. (гр. 4 x гр. 5 x гр. 6) |
|---------|-------------------------|-----------------------------|----------------------------|---------------|-------------------------------------|
| 1 | 2 | 4 | 5 | 6 | 7 |
| 1 | Оплата отопления | 215,72 | 3167,89/ 3294,61 | | 619 000,00 |
| 2 | Оплата за газ | 0 | - | - | - |
| 3 | Оплата электроэнергии | 22466 | 6,46 | | 146 000,00 |
| 4 | Водопотребление | 308 | 91,6/95,72 | | 31 000,00 |
| 5 | Водоотведение | - | 38,16 | | - |
| 6 | Вывоз ТБО | 34,8 | 276,84 | | 19 200,00 |
| 7 | Вывоз ЖБО | 22 | 589,00 | | 13 000,00 |
| | Итого: | X | X | X | 828 200,00 |

3.3. Расчет (обоснование) расходов на оплату работ, услуг по содержанию имущества

| № п./п. | Наименование расходов | Объект | Количество работ (услуг) | Стоимость работ (услуг), руб. |
|---------|-------------------------------|--------|--------------------------|-------------------------------|
| 1 | 2 | 3 | 4 | 5 |
| 1 | Обслуживание АПС | 1 | 4 | 6 000,00 |
| 2 | Обслуживание системы передачи | 1 | 4 | 15 600,00 |

| | | | | |
|----|--|---|----|-----------|
| | сигнала АПС на пульт ЕДДС-112 | | | |
| 3 | Обработка деревянных конструкций огнезащитным составом | 1 | 1 | - |
| 4 | Заправка огнетушителей | 7 | 1 | 1 600,00 |
| 5 | Замер сопротивления | 1 | 1 | 4 600,00 |
| 6 | Испытание пожарных кранов, гидрантов, пожарных лестниц | - | - | - |
| 7 | Заправка картриджей | - | - | 5 000,00 |
| 8 | Поверка приборов учёта тепла (электроэнергии, воды) | - | - | - |
| 9 | Поверка весов | 1 | 1 | 3 000,00 |
| 10 | Диагностика транспортных средств | - | - | - |
| 11 | ТО-2 и ремонт автотранспорта | - | - | - |
| 12 | Обслуживание навигаторов на транспортном средстве | - | - | - |
| 13 | Дератизация и дезинсекция | 1 | 2 | 1 300,00 |
| 14 | ТО кнопок экстренного вызова полиции | 1 | 12 | 6 000,00 |
| 15 | Услуги прачечной | 1 | 12 | 6 000,00 |
| 16 | ТО газового оборудования | - | - | - |
| 17 | Промывка и опрессовка системы отопления | - | - | - |
| 18 | Текущий ремонт зданий и сооружений (строительство теневого навеса) | 1 | 1 | - |
| 19 | Дезинфекция куллеров | 1 | 1 | 1 000,00 |
| | Итого: | X | X | 50 100,00 |

3.4. Расчет (обоснование) расходов на оплату прочих работ, услуг

| № п./п. | Наименование расходов | Количество договоров | Стоимость услуги, руб. |
|---------|---------------------------------|----------------------|------------------------|
| 1 | 2 | 3 | 4 |
| 1 | Проведение медицинского осмотра | 1 | 41 000,00 |

| | | | |
|----|---|---|------------|
| | работников | | |
| 2 | Гигиеническое обучение | 1 | 6 000,00 |
| 3 | Производственный контроль | 1 | 21 000,00 |
| 4 | Анализ воды бассейна | - | - |
| 5 | Изготовление аттестатов | 1 | 4 000,00 |
| 6 | Обучение по эксплуатации энергоустановок | 1 | 1 000,00 |
| 7 | Обучение по эксплуатации электроустановок | 1 | 1 000,00 |
| 8 | Обучение по пожарно-техническому минимуму | - | - |
| 9 | Обучение контрактных управляющего по ФЗ 44 | 1 | - |
| 10 | Обучение безопасности ДД | - | - |
| 11 | Обучение медработников | - | - |
| 12 | Обучение по утилизации отходов | - | - |
| 13 | Охрана объектов | 1 | 6 500,00 |
| 14 | Услуги ЧОП | - | - |
| 15 | Обучение по охране труда | 1 | - |
| 16 | Специальная оценка условий труда работающих | - | - |
| 17 | Услуга «Виртуальная школа» | 1 | 23 000,00 |
| 18 | Обслуживание программ | - | - |
| 19 | Изготовление ЭЦП | - | 6 500,00 |
| 20 | Страхование автотранспорта | - | - |
| 21 | Изготовление техпаспорта | - | - |
| 22 | Установка прибора учёта тепла | 1 | - |
| 23 | Транспортные услуги (проезд руководителей) | 1 | - |
| | Итого: | X | 110 000,00 |

3.5. Расчет (обоснование) расходов на приобретение основных средств, материальных запасов

| № п./п. | Наименование расходов | Количество | Средняя стоимость, руб. | Сумма, руб. (гр. 2 x гр. 3) |
|---------|-----------------------|------------|-------------------------|-----------------------------|
| 1. | 2 | 3 | 4 | 5 |
| | | | | |

| | | | | |
|----|--|----|----|------------|
| 1 | Приобретение канцелярских товаров (скоросшиватели, скобы, бумага) | - | - | - |
| 2 | Приобретение хозяйственных товаров (моющие, чистящие, лампа накаливания) | - | - | 3 700,00 |
| 3 | Игрушки | - | - | 5 300,00 |
| 4 | Приобретение основных средств | - | - | 9 000,00 |
| 5 | Наглядные пособия, игровое оборудование для дошкольного учреждения | - | - | - |
| 6 | Наглядные пособия для школы | | | 3 100,00 |
| 7 | Медикаменты и перевязочные материалы для дошкольного учреждения | - | - | - |
| 8 | Медикаменты и перевязочные материалы для школы | | | 600,00 |
| 9 | Мягкий инвентарь и обмундирование | - | - | 10 000,00 |
| 10 | Приобретение классных журналов | | | 2 000,00 |
| 11 | Поставка продуктов питания | 35 | 45 | 229 000,00 |
| 12 | Поставка учебников | | | 48 000,00 |
| 13 | Поставка ГСМ | - | - | - |
| 14 | Поставка синтетических масел | - | - | - |
| 15 | Поставка продуктов питания (обеды многодетных) | 12 | 75 | 152 100,00 |
| 16 | Приобретение школьной формы для первоклассников для детей из многодетных семей | - | - | - |
| | Итого: | | X | 462 800,00 |